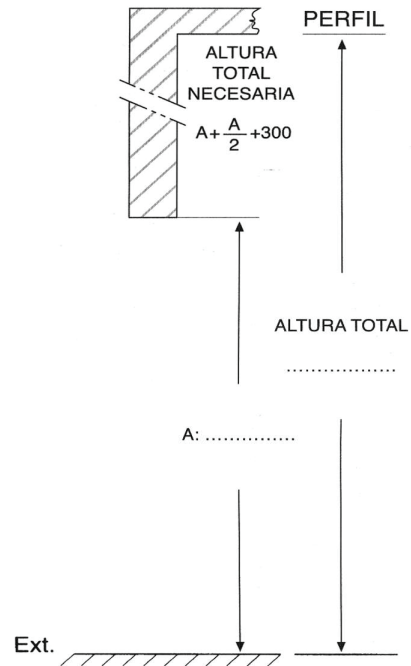
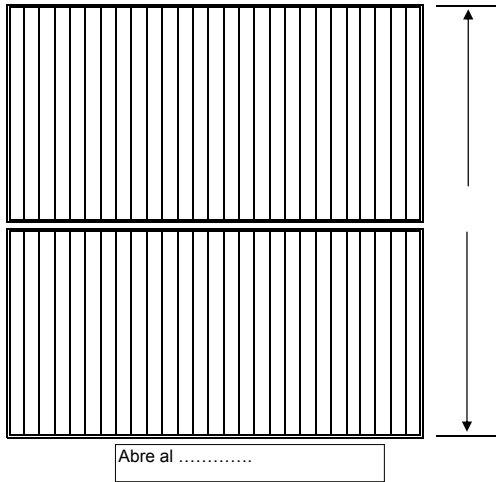


CLIENTE.....  
 PEDIDO Nº..... Ref:.....  
 FECHA .....-.....-.....

**MEDIDAS DE FABRICACION**  
 INDICAR EN CASO QUE SEAN MEDIDAS DE HUECO

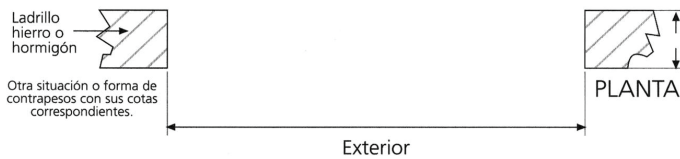

**ALZADO VISTO EXTERIOR**

**Nota muy importante:**  
 dibujar en el alzado situación de peatonal, barrotes, troquelado y otros detalles que necesiten incorporar con sus cotas correspondientes



**CONTRAPESADA VERTICAL 2 HOJAS**

**CONTRAPESOS:**



color \_\_\_\_\_  
 peatonal: SI NO\*

**Tipo de cierre :**  
 Cerrojos laterales : Standard   
 Pestillo de golpe por varilla   
 Otros\*

**Troquelado:**  
 Cuadros (altura golpe 195 mm)   
 Rejilla (altura golpe 140mm)

**Acabados bastidores:**  
 Panel Iso Semiliso SI NO\*  
 Panel ISO 45 acanalado RAL 9016 SI NO\*  
 \* Rodear con un círculo lo que proceda

MATERIALES Y REMATES PARA MONTAJE

Pos	Unid	Ancho mm	Alto mm	Observaciones

**AUTOMATIZACION VISTA EXTERIOR**

1 GUIA DE TRANSMISION	IQDA	DCHA *
1 MOTOR		

2 GUIAS DE TRANSMISION		
1 BARRA DE CONEXIÓN	IQDA	DCHA *
1 MOTOR		

2 GUIAS DE TRANSMISION	IQDA	DCHA *
2 MOTORES		