

CLIENTE

PEDIDO N.º REF:

FECHA - -



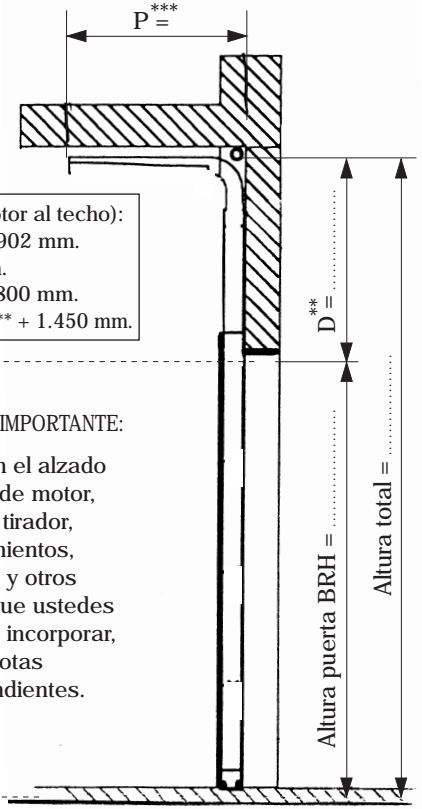
Cuestionario Técnico para puertas seccionales industriales

Novoferm Alsas, S.A., Pol. Ind. Guarnizo, 81-82, 39480 Guarnizo, Cantabria
Tfno.: 942 54 40 44, Fax: 942 54 40 45, e-mail: ventas@novofermalsal.com

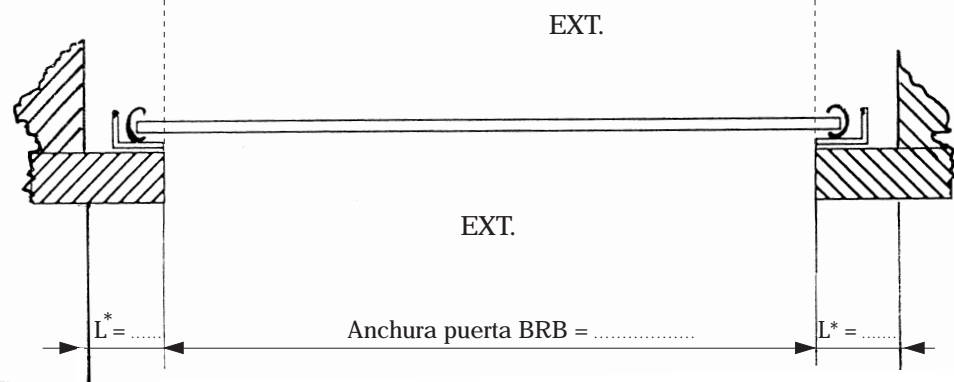
- * Espacio lateral mínimo (sin motor):
- L (N 200) = 170 mm.
 - L (V 500) = 110 mm.
 - L (H 400 y S 450) = 130 mm.
 - Con motor = 350 mm. a un lado
 - Con e. cadena = 225 mm. a un lado
 - Con motor cadena = 174 mm. a un lado

- ** Dintel mínimo (con y sin motor):
- D (N 200) = 200 mm.
 - D (V 500) = 2 BRH + 432 mm.
 - D (S 450) = 450 mm.
 - D (H 400) = desde 450 a 4100 mm.

- *** Profundidad (sin motor al techo):
- P (N 200) = BRH + 902 mm.
 - P (V 500) = 375 mm.
 - P (S 450) = BRH + 800 mm.
 - P (H 400) = BRH - D** + 1.450 mm.



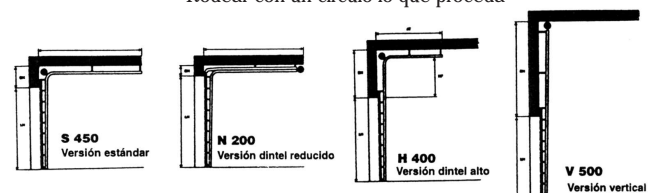
NOTA MUY IMPORTANTE:
Dibujar en el alzado situación de motor, peatonal, tirador, acristalamientos, cerradura y otros detalles que ustedes necesiten incorporar, con sus cotas correspondientes.



| | |
|-------------------------------------|----------------|
| Color Ral: | |
| Puerta incorporada: | SI NO |
| Acristalamiento: | SI NO, Tipo: |
| Nº de movimientos: | 25.000 100.000 |
| Seguro contra rotura de los cables: | SI NO |
| Seguro contra rotura de muelles: | SI NO |
| Cerradura (con cilindro de perfil): | SI NO |

Es necesario automatismo en los siguientes casos:

| Versión/Guías | Manual | Engranaje cadena | Accionamiento eléctrico |
|---------------|-------------------------|---------------------------|---------------------------|
| S 450 | Hasta 16 m ² | De 16 a 25 m ² | De 25 a 42 m ² |
| H 400 | Hasta 13 m ² | De 13 a 25 m ² | De 25 a 42 m ² |
| N 200 | Hasta 16 m ² | | De 16 a 25 m ² |
| V 500 | Hasta 9 m ² | De 9 a 25 m ² | De 9 a 25 m ² |



Rodear con un círculo lo que proceda

| Tipo | Uds. | Anchura puerta BRB Medida de pedido (mm) | Altura puerta BRH Medida de pedido (mm) | Versión Guías | Observaciones |
|---|------|---|--|-------------------------------|-------------------------------------|
| | | | | | |
| Accionamientos: | | | | | |
| | | Hombre Presente | | Impulso | |
| 230 V hasta 30 m ² | | | | 230 V hasta 30 m ² | Induport Hasta 12 m ² |
| 400 V hasta 30 m ² | | | | 400 V hasta 30 m ² | |
| 400 V hasta 40 m ² | | | | 400 V hasta 40 m ² | |
| 400 V > 40 m ² | | | | 400 V > 40 m ² | |
| Engranaje por cadena - 1 : 4 reducción..... | | | | | |

Cumplimentado por CLIENTE:
Fecha y Firma:

Aprobado en Novoferm Alsas S.A., por:
Fecha y Firma: